



תיאור	סמל
תא המיועד להקלדת נתונים	
נתון מחושב	
סיכום ביניים	
תא סיכומי	
סך כולל, סך הכל כללי	







































ניתן להקלדה (כן/לא)

כן

לא

לא

לא

לא



























































































































תוכן הענינים

הערות הרשות

מקרא

ריכוז תברים

גבייה וחייבים

ארנונה

שכר ומשרות

בעלי שכר גבוה

הגדרות כלליות

בדיקות הצלבה

תמצית מאזן

תקציב רגיל

תברים





























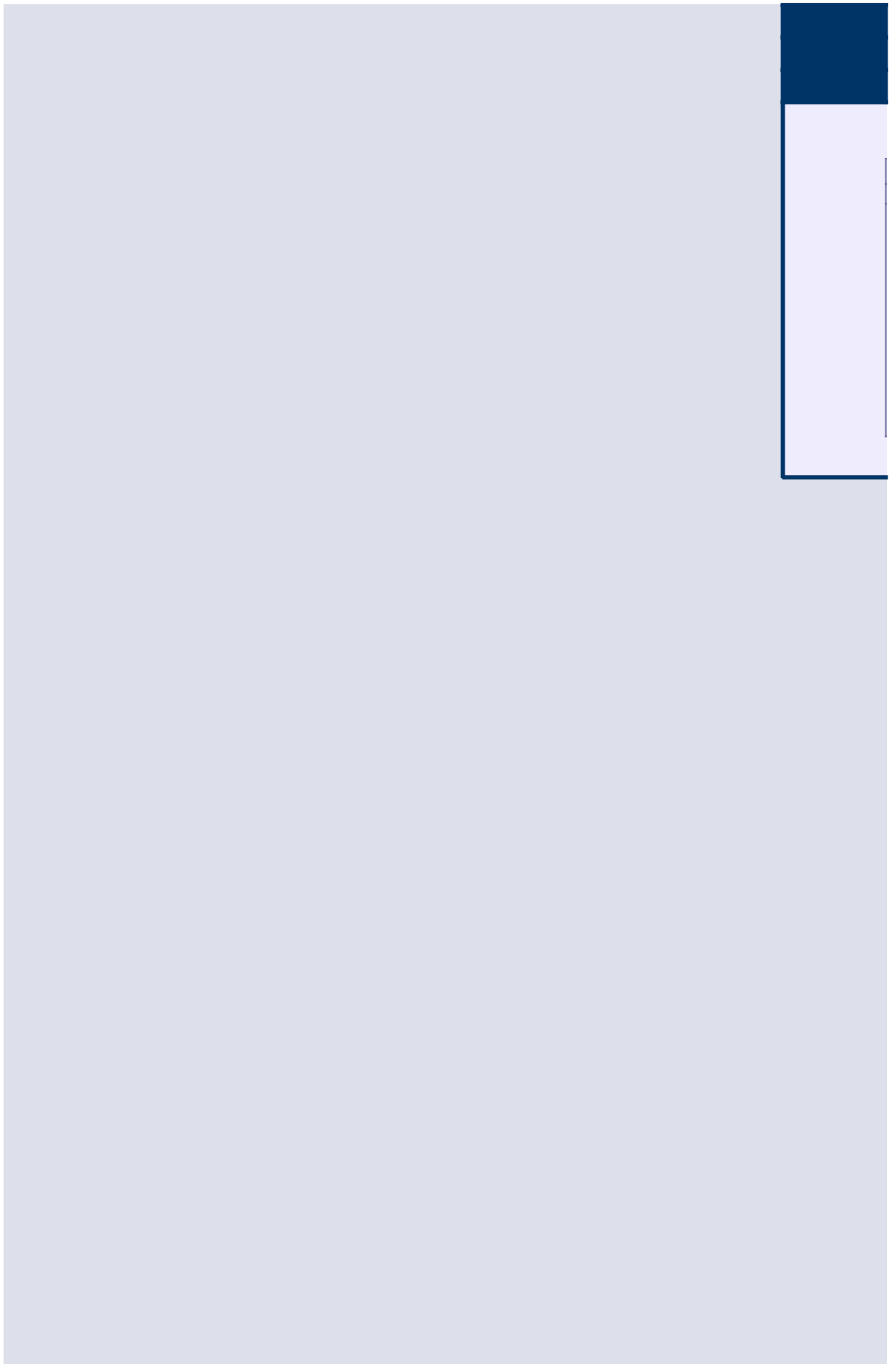




























































































הגדרות כלליות

מועצה מקומית אבו גוש		שם רשות
מספר , בן ארבע ספרות (פורמט YYYZ)	2022	שנה נוכחית
מספר , בן ארבע ספרות (פורמט YYYZ)	2021	שנה קודמת
מספר , בן ארבע ספרות (פורמט YYYZ)	2020	שנתיים קודמות
	1	מספר רבעון
מועצה מקומית		סוג רשות מקומית
לא		האם קיימת מערכת לגביית מים ברשות המקומית?
		קוד ביקורת טעינה שהתקבל ממשרד הפנים
כן		האם נתוני שנה קודמת במאזן מבוקרים?
משרד הפנים		התקציב מאושר על ידי:


























































































































## נתונים להשוואה

גליון	נתון א				גליון	
	סכום	שנה	סעיף	גליון		
תמצית מאזן	26,698	2022	סה"כ נכסים	תמצית מאזן	1	
תמצית מאזן	30,320	2021	סה"כ נכסים	תמצית מאזן	2	
תמצית מאזן		2022	גרעון לתחילת השנה	תמצית מאזן	3	
תמצית מאזן	1,518	2022	עודף לתחילת השנה	תמצית מאזן	4	
תמצית מאזן		2022	סכומים שנתקבלו להקטנת גרעונות	תמצית מאזן	5	
תמצית מאזן		2021	סכומים שנתקבלו להקטנת גרעונות	תמצית מאזן	6	
תקציב רגיל		2022	גרעון שוטף בתקציב הרגיל	תמצית מאזן	7	
תקציב רגיל	(21)	2022	עודף שוטף בתקציב הרגיל	תמצית מאזן	8	
תמצית מאזן	3,331	2022	קרן לעבודות פיתוח	תמצית מאזן	9	
תמצית מאזן	3,325	2021	קרן לעבודות פיתוח	תמצית מאזן	10	
	30,224	2022	עומס מלוות לפרעון (משוערך) לשנים הקרובות	תמצית מאזן	15	
	31,077	2021	עומס מלוות לפרעון (משוערך) לשנים הקרובות	תמצית מאזן	16	
גביה וחיבים	176	2022	פקדונות, הכנסות מראש ואחרים	תמצית מאזן	17	
תמצית מאזן	8,391	2022	השקעות במימון קרנות מתוקצבות	תמצית מאזן	18	
תמצית מאזן	8,391	2021	השקעות במימון קרנות מתוקצבות	תמצית מאזן	19	
תמצית מאזן	0	2022	סה"כ גרעון מצטבר בתקציב הרגיל	תמצית מאזן	20	

תמצית מאזן	0	2021	סה"כ גרעון מצטבר בתקציב הרגיל	תמצית מאזן	21
תמצית מאזן	2,010	2022	הפרשה בגין תביעות תלויות	תמצית מאזן	22
תקציב רגיל		2022	מענקים לכיסוי הגירעון	תמצית מאזן	23
תמצית מאזן	0	2021	סה"כ גרעון מצטבר בתב"רים סופיים	תמצית מאזן	24
<b>טופס 2</b>					
תקציב רגיל	59,124	2022	סה"כ הכנסות (תקציב)	תקציב רגיל	25
	59,124	2022	סה"כ הוצאות	תקציב רגיל	26
	59,124	2022	סה"כ הכנסות	תקציב רגיל	27
גבייה וחייבים	2,705	2022	הכנסות מארנונה כללית	תקציב רגיל	28
גבייה וחייבים					
גבייה וחייבים	7	2022	הכנסות ממפעל המים	תקציב רגיל	29
גבייה וחייבים					
גבייה וחייבים		2022	גבייה מפיגורים לכיסוי גרעון תקציב רגיל	תמצית מאזן	30
גבייה וחייבים		2022	גבייה מפיגורים לכיסוי גרעון סופי בתב"ר	תמצית מאזן	
גבייה וחייבים	2,705	2022	הכנסות מארנונה כללית	תקציב רגיל	
גבייה וחייבים	7	2022	הכנסות ממפעל המים	תקציב רגיל	
סה"כ	2,712		סה"כ		
תקציב רגיל	1,593	2022	הנחות מארנונה (הכנסות)	תקציב רגיל	31
גבייה וחייבים	1,593	2022	הנחות מארנונה (הכנסות)	תקציב רגיל	32
גבייה וחייבים					
תקציב רגיל	6,888	2022	סה"כ עלויות שכר כללי	שכר ומשרות	33
	53	2022	פרעון מלוות מים וביוב	תקציב רגיל	34
	903	2022	פרעון מלוות אחרות	תקציב רגיל	35
תקציב רגיל		2022	מענק לכיסוי גרעון מצטבר	תקציב רגיל	36
שכר ומשרות	2,215	2022	שכר כללי - ביצוע מצטבר	תקציב רגיל	37
שכר ומשרות	4,245	2022	שכר עובדי חינוך	תקציב רגיל	38
שכר ומשרות	428	2022	שכר עובדי רווחה	תקציב רגיל	39
<b>טופס 3</b>					

	(4,060)	2022	עודף (גרעון) תקופת הדוח	תב"רים	40
	1,559	2021	עודף (גרעון) תקופת הדוח	תב"רים	41
תב"רים	7,983	2022	יתרות זמניות נטו לתחילת השנה	תב"רים	42
תב"רים	3,923	2022	עודף (גרעון) נטו	תב"רים	43
תב"רים	7,983	2021	עודף (גרעון) נטו	תב"רים	44
תב"רים	3,923	2022	עודף (גרעון) נטו	תב"רים	45
תב"רים	78,969	2022	תקבולים לתחילת השנה	תב"רים	46
תב"רים	70,986	2022	תשלומים לתחילת השנה	תב"רים	47
תב"רים	83,335	2022	תקבולים לסוף השנה	תב"רים	48
תב"רים					
תב"רים					
תב"רים					
תב"רים	79,412	2022	תשלומים לסוף השנה	תב"רים	49
תב"רים					
תב"רים					
תב"רים					
תב"רים	78,969	2021	תקבולים לסוף השנה	תב"רים	50
תב"רים					
תב"רים					
תב"רים	70,986	2021	תשלומים לסוף השנה	תב"רים	51
תב"רים					

תב"רים					
<b>טופס 4</b>					
תב"רים	78,969	2021	סה"כ ביצוע שנה קודמת הכנסות	ריכוז תב"רים	52
תב"רים	70,986	2021	סה"כ ביצוע שנה קודמת הוצאות	ריכוז תב"רים	53
תב"רים	4,366	2022	ביצוע שנה נוכחית הכנסות	ריכוז תב"רים	54
תב"רים	8,426	2022	ביצוע שנה נוכחית הוצאות	ריכוז תב"רים	55
תב"רים	83,335	2022	ביצוע מצטבר הכנסות	ריכוז תב"רים	56
תב"רים					
תב"רים	79,412	2022	ביצוע מצטבר הוצאות	ריכוז תב"רים	57
תב"רים	3,923	2022	סה"כ ביצוע מצטבר עודף (גרעון) נטו	ריכוז תב"רים	58
		2022	סה"כ תב"רים (61)	ריכוז תב"רים	59
		2022	סה"כ תב"רים (62)	ריכוז תב"רים	60
		2022	סה"כ תב"רים (63)	ריכוז תב"רים	61
		2022	סה"כ תב"רים (64)	ריכוז תב"רים	62
	1	2022	סה"כ תב"רים (71)	ריכוז תב"רים	63
	3	2022	סה"כ תב"רים (72)	ריכוז תב"רים	64
	14	2022	סה"כ תב"רים (73)	ריכוז תב"רים	65
	10	2022	סה"כ תב"רים (74)	ריכוז תב"רים	66
		2022	סה"כ תב"רים (75)	ריכוז תב"רים	67
		2022	סה"כ תב"רים (76)	ריכוז תב"רים	68
	1	2022	סה"כ תב"רים (77)	ריכוז תב"רים	69
		2022	סה"כ תב"רים (78)	ריכוז תב"רים	70
		2022	סה"כ תב"רים (79)	ריכוז תב"רים	71
	8	2022	סה"כ תב"רים (81)	ריכוז תב"רים	72
	5	2022	סה"כ תב"רים (82)	ריכוז תב"רים	73
		2022	סה"כ תב"רים (83)	ריכוז תב"רים	74
	3	2022	סה"כ תב"רים (84)	ריכוז תב"רים	75



		2022	סה"כ תב"רים (85)	ריכוז תב"רים	76
		2022	סה"כ תב"רים (86)	ריכוז תב"רים	77
		2022	סה"כ תב"רים (87)	ריכוז תב"רים	78
		2022	סה"כ תב"רים (91)	ריכוז תב"רים	79
		2022	סה"כ תב"רים (92)	ריכוז תב"רים	80
	1	2022	סה"כ תב"רים (93)	ריכוז תב"רים	81
		2022	סה"כ תב"רים (94)	ריכוז תב"רים	82
		2022	סה"כ תב"רים (95)	ריכוז תב"רים	83
		2022	סה"כ תב"רים (96)	ריכוז תב"רים	84
		2022	סה"כ תב"רים (97)	ריכוז תב"רים	85
		2022	סה"כ תב"רים (98)	ריכוז תב"רים	86
		2022	סה"כ תב"רים (99)	ריכוז תב"רים	87
		2022	התקציב המאושר (61)	ריכוז תב"רים	88
		2022	התקציב המאושר (62)	ריכוז תב"רים	89
		2022	התקציב המאושר (63)	ריכוז תב"רים	90
		2022	התקציב המאושר (64)	ריכוז תב"רים	91
	875	2022	התקציב המאושר (71)	ריכוז תב"רים	92
	395	2022	התקציב המאושר (72)	ריכוז תב"רים	93
	32,496	2022	התקציב המאושר (73)	ריכוז תב"רים	94
	9,549	2022	התקציב המאושר (74)	ריכוז תב"רים	95
		2022	התקציב המאושר (75)	ריכוז תב"רים	96
		2022	התקציב המאושר (76)	ריכוז תב"רים	97
	210	2022	התקציב המאושר (77)	ריכוז תב"רים	98
		2022	התקציב המאושר (78)	ריכוז תב"רים	99
		2022	התקציב המאושר (79)	ריכוז תב"רים	100
	28,949	2022	התקציב המאושר (81)	ריכוז תב"רים	101
	35,345	2022	התקציב המאושר (82)	ריכוז תב"רים	102
		2022	התקציב המאושר (83)	ריכוז תב"רים	103
	8,476	2022	התקציב המאושר (84)	ריכוז תב"רים	104
		2022	התקציב המאושר (85)	ריכוז תב"רים	105
		2022	התקציב המאושר (86)	ריכוז תב"רים	106
		2022	התקציב המאושר (87)	ריכוז תב"רים	107
		2022	התקציב המאושר (91)	ריכוז תב"רים	108
		2022	התקציב המאושר (92)	ריכוז תב"רים	109
	1,000	2022	התקציב המאושר (93)	ריכוז תב"רים	110
		2022	התקציב המאושר (94)	ריכוז תב"רים	111
		2022	התקציב המאושר (95)	ריכוז תב"רים	112
		2022	התקציב המאושר (96)	ריכוז תב"רים	113
		2022	התקציב המאושר (97)	ריכוז תב"רים	114
		2022	התקציב המאושר (98)	ריכוז תב"רים	115
		2022	התקציב המאושר (99)	ריכוז תב"רים	116

### טופס 5

גביה וחייבים	4,185	2021	סה"כ יתרת פיגורים - ארנונה (שנה קודמת)	גביה וחייבים	117
ארנונה	6,530	2022	חיוב תקופתי שוטף ריאלי מצטבר - ארנונה	גביה וחייבים	118
	4,185	2021	יתרת פיגורים ריאלית לתחילת שנה - ארנונה	גביה וחייבים	119
	6,530	2021	חיוב תקופתי שוטף ריאלי מצטבר - ארנונה	גביה וחייבים	120
	2,269	2021	גביה שוטפת - ארנונה	גביה וחייבים	121
	436	2021	גבייה בגין פיגורים	גביה וחייבים	122

	(18)	2021	חיוב / זיכוי נוסף - ארנונה	גביה וחייבים	123
	292	2021	חיובים במהלך התקופה כולל ריבית והצמדה - ארנונה (פיגורים)	גביה וחייבים	124
	96	2021	חיוב / זיכוי נוסף כולל ריבית והצמדה - ארנונה (שוטף)	גביה וחייבים	125
	(1,556)	2021	הנחות, פטורים, זיכויים ומחיקת חובות - ארנונה (שוטף)	גביה וחייבים	126
	4,004	2021	יתרה ריאלית לתחילת שנה - ארנונה	גביה וחייבים	127
	5,960	2021	חיוב תקופתי שוטף ריאלי מצטבר - ארנונה	גביה וחייבים	128
	1,966	2021	גביה שוטפת - ארנונה	גביה וחייבים	129
	531	2021	גבייה בגין פיגורים	גביה וחייבים	130
	5	2021	חיוב / זיכוי נוסף - ארנונה	גביה וחייבים	131
	224	2021	חיובים במהלך התקופה כולל ריבית והצמדה - ארנונה (פיגורים)	גביה וחייבים	132
	17	2021	חיוב / זיכוי נוסף כולל ריבית והצמדה - ארנונה (שוטף)	גביה וחייבים	133
	(1,216)	2021	הנחות, פטורים, זיכויים ומחיקת חובות - ארנונה (שוטף)	גביה וחייבים	134
	4,004	2021	יתרה ריאלית לתחילת שנה - ארנונה	גביה וחייבים	135
	12,304	2021	חיוב תקופתי שוטף ריאלי מצטבר - ארנונה	גביה וחייבים	136
	7,627	2021	גבייה שוטפת - ארנונה	גביה וחייבים	137
	1,441	2021	גבייה בגין פיגורים - ארנונה	גביה וחייבים	138
	11	2021	חיוב / זיכוי נוסף - ארנונה	גביה וחייבים	139
	289	2021	חיובים במהלך התקופה כולל ריבית והצמדה - ארנונה (פיגורים)	גביה וחייבים	140
	247	2021	חיוב / זיכוי נוסף כולל ריבית והצמדה - ארנונה (שוטף)	גביה וחייבים	141

	(3,427)	2021	הנחות, פטורים, זיכויים ומחיקת חובות - (ארנונה (שוטף)	גביה וחייבים	142
גביה וחייבים	0	2021	סה"כ יתרת פיגורים - מים (שנה קודמת)	גביה וחייבים	143
		2022	יתרת פיגורים ריאלית לתחילת שנה - מים	גביה וחייבים	144
		2022	חיוב / זיכוי נוסף - מים	גביה וחייבים	145
		2022	העברה לחובות מסופקים - מים	גביה וחייבים	146
		2022	חיובים במהלך התקופה כולל ריבית והצמדה - מים	גביה וחייבים	147
		2022	הנחות, פטורים, זיכויים ומחיקת חובות פיגורים- מים	גביה וחייבים	148
		2022	גבייה בגין פיגורים - מים	גביה וחייבים	149
		2022	חיוב תקופתי שוטף מצטבר- מים	גביה וחייבים	150
		2022	חיוב / זיכוי נוסף כולל ריבית והצמדה - מים	גביה וחייבים	151
		2022	הנחות, פטורים, זיכויים ומחיקת חובות שוטף - מים	גביה וחייבים	152
		2022	גבייה מראש לשנה - מים	גביה וחייבים	153
		2022	גבייה שוטפת - מים	גביה וחייבים	154
		2021	יתרת פיגורים ריאלית לתחילת שנה - מים	גביה וחייבים	155
		2021	חיוב / זיכוי נוסף - מים	גביה וחייבים	156
		2021	העברה לחובות מסופקים - מים	גביה וחייבים	157
		2021	חיובים במהלך התקופה כולל ריבית והצמדה - מים	גביה וחייבים	158
		2021	הנחות, פטורים, זיכויים ומחיקת חובות פיגורים- מים	גביה וחייבים	159
		2021	גבייה בגין פיגורים - מים	גביה וחייבים	160
		2021	חיוב תקופתי שוטף מצטבר- מים	גביה וחייבים	161
		2021	חיוב / זיכוי נוסף כולל ריבית והצמדה - מים	גביה וחייבים	162
		2021	הנחות, פטורים, זיכויים ומחיקת חובות שוטף - מים	גביה וחייבים	163
		2021	גבייה מראש לשנה - מים	גביה וחייבים	164
		2021	גבייה שוטפת - מים	גביה וחייבים	165
		2021	יתרת פיגורים ריאלית לתחילת שנה - מים	גביה וחייבים	166
		2021	חיוב / זיכוי נוסף - מים	גביה וחייבים	167
		2021	העברה לחובות מסופקים - מים	גביה וחייבים	168
		2021	חיובים במהלך התקופה כולל ריבית והצמדה - מים	גביה וחייבים	169
		2021	הנחות, פטורים, זיכויים ומחיקת חובות פיגורים- מים	גביה וחייבים	170
		2021	גבייה בגין פיגורים - מים	גביה וחייבים	171
		2021	חיוב תקופתי שוטף מצטבר- מים	גביה וחייבים	172
		2021	חיוב / זיכוי נוסף כולל ריבית והצמדה - מים	גביה וחייבים	173
		2021	הנחות, פטורים, זיכויים ומחיקת חובות שוטף - מים	גביה וחייבים	174
		2021	גבייה מראש לשנה - מים	גביה וחייבים	175
		2021	גבייה שוטפת - מים	גביה וחייבים	176
		2021	כמות מים שנתי מאושרת	גביה וחייבים	177
		2021	כמות מים שנרכשה / הופקה	גביה וחייבים	178

		2021	כמות מים שנמכרה / חויבה	גביה וחייבים	179
		2021	סה"כ כמות מים שנתית מאושרת	גביה וחייבים	180
		2021	סה"כ כמות מים שנרכשה / הופקה	גביה וחייבים	181
		2021	סה"כ כמות מים שנמכרה / חויבה	גביה וחייבים	182
		2022	כמות מים שנתית מאושרת עד רבעון זה	גביה וחייבים	183
		2022	כמות מים שנרכשה / הופקה עד רבעון זה	גביה וחייבים	184
		2022	כמות מים שנמכרה / חויבה עד רבעון זה	גביה וחייבים	185
<b>טופס 6</b>					
	35	2022	תעריף שחויב מקסימום - מבנה מגורים	ארנונה	186
	77	2022	תעריף שחויב מקסימום - משרדים, שירותים ומסחר	ארנונה	187
		2022	תעריף שחויב מקסימום - בנקים	ארנונה	188
	43	2022	תעריף שחויב מקסימום - תעשייה	ארנונה	189
		2022	תעריף שחויב מקסימום - בתי מלון	ארנונה	190
	47	2022	תעריף שחויב מקסימום - מלאכה	ארנונה	191
	43	2022	תעריף שחויב מקסימום - אדמה חקלאית	ארנונה	192
	11	2022	תעריף שחויב מקסימום - קרקע תפוסה	ארנונה	193
	7	2022	תעריף שחויב מקסימום - קרקע במפעל עתיר שטח	ארנונה	194
		2022	תעריף שחויב מקסימום - חניונים	ארנונה	195
	10	2022	תעריף שחויב מקסימום - מבנה חקלאי	ארנונה	196
		2022	תעריף שחויב מקסימום - נכסי מדינה	ארנונה	197
	93	2022	תעריף שחויב מקסימום - נכסים אחרים	ארנונה	198
		2022	תעריף שחויב מקסימום - בניכו/תוספת חיוב ארנונה בגין אזורי תעשייה משותפים	ארנונה	199
	35	2022	תעריף שחויב מינימום - מבנה מגורים	ארנונה	200
	77	2022	תעריף שחויב מינימום - משרדים, שירותים ומסחר	ארנונה	201
		2022	תעריף שחויב מינימום - בנקים	ארנונה	202
	43	2022	תעריף שחויב מינימום - תעשייה	ארנונה	203

		2022	תעריף שחויב מינימום - בתי מלון	ארנונה	204
	47	2022	תעריף שחויב מינימום - מלאכה	ארנונה	205
	43	2022	תעריף שחויב מינימום - אדמה חקלאית	ארנונה	206
	11	2022	תעריף שחויב מינימום - קרקע תפוסה	ארנונה	207
	7	2022	תעריף שחויב מינימום - קרקע במפעל עתיר שטח	ארנונה	208
		2022	תעריף שחויב מינימום - חניונים	ארנונה	209
	10	2022	תעריף שחויב מינימום - מבנה חקלאי	ארנונה	210
		2022	תעריף שחויב מינימום - נכסי מדינה	ארנונה	211
	23	2022	תעריף שחויב מינימום - נכסים אחרים	ארנונה	212
		2022	תעריף שחויב מינימום - בניכוי/תוספת חיוב ארנונה בגין אזורי תעשייה משותפים	ארנונה	213
	36	2021	תעריף משוקלל שנה קודמת - מבנה מגורים	ארנונה	214
	79	2021	תעריף משוקלל שנה קודמת - משרדים, שירותים ומסחר	ארנונה	215
	0	2021	תעריף משוקלל שנה קודמת - בנקים	ארנונה	216
	44	2021	תעריף משוקלל שנה קודמת - תעשייה	ארנונה	217
	0	2021	תעריף משוקלל שנה קודמת - בתי מלון	ארנונה	218
	0	2021	תעריף משוקלל שנה קודמת - מלאכה	ארנונה	219
	45	2021	תעריף משוקלל שנה קודמת - אדמה חקלאית	ארנונה	220
	12	2021	תעריף משוקלל שנה קודמת - קרקע תפוסה	ארנונה	221
	0	2021	תעריף משוקלל שנה קודמת - קרקע במפעל עתיר שטח	ארנונה	222
	0	2021	תעריף משוקלל שנה קודמת - חניונים	ארנונה	223
	0	2021	תעריף משוקלל שנה קודמת - מבנה חקלאי	ארנונה	224
	0	2021	תעריף משוקלל שנה קודמת - נכסי מדינה	ארנונה	225
	0	2021	תעריף משוקלל שנה קודמת - נכסים אחרים	ארנונה	226
		2021	תעריף משוקלל שנה קודמת - בניכוי/תוספת חיוב ארנונה בגין אזורי תעשייה משותפים	ארנונה	227
	10,613	2022	סה"כ חיוב - מבנה מגורים	ארנונה	228
	1,723	2022	סה"כ חיוב - משרדים, שירותים ומסחר	ארנונה	229
		2022	סה"כ חיוב - בנקים	ארנונה	230

	89	2022	סה"כ חיוב - תעשייה	ארנונה	231
		2022	סה"כ חיוב - בתי מלון	ארנונה	232
		2022	סה"כ חיוב - מלאכה	ארנונה	233
	24	2022	סה"כ חיוב - אדמה חקלאית	ארנונה	234
	172	2022	סה"כ חיוב - קרקע תפוסה	ארנונה	235
		2022	סה"כ חיוב - קרקע במפעל עתיר שטח	ארנונה	236
		2022	סה"כ חיוב - חניונים	ארנונה	237
	1	2022	סה"כ חיוב - מבנה חקלאי	ארנונה	238
		2022	סה"כ חיוב - נכסי מדינה	ארנונה	239
		2022	סה"כ חיוב - נכסים אחרים	ארנונה	240
		2022	סה"כ חיוב - בניכוי/תוספת חיוב ארנונה בגין אזורי תעשייה משותפים	ארנונה	241
	286,965	2022	סה"כ שטח במ"ר - מבנה מגורים	ארנונה	242
	21,193	2022	סה"כ שטח במ"ר - משרדים, שירותים ומסחר	ארנונה	243
		2022	סה"כ שטח במ"ר - בנקים	ארנונה	244
	1,993	2022	סה"כ שטח במ"ר - תעשייה	ארנונה	245
		2022	סה"כ שטח במ"ר - בתי מלון	ארנונה	246
		2022	סה"כ שטח במ"ר - מלאכה	ארנונה	247
	535	2022	סה"כ שטח במ"ר - אדמה חקלאית	ארנונה	248
	14,308	2022	סה"כ שטח במ"ר - קרקע תפוסה	ארנונה	249
		2022	סה"כ שטח במ"ר - קרקע במפעל עתיר שטח	ארנונה	250
		2022	סה"כ שטח במ"ר - חניונים	ארנונה	251
	107	2022	סה"כ שטח במ"ר - מבנה חקלאי	ארנונה	252
		2022	סה"כ שטח במ"ר - נכסי מדינה	ארנונה	253
		2022	סה"כ שטח במ"ר - נכסים אחרים	ארנונה	254
		2022	סה"כ שטח במ"ר - בניכוי/תוספת חיוב ארנונה בגין אזורי תעשייה משותפים	ארנונה	255
	35	2022	תעריף שחויב מקסימום - מבנה מגורים	ארנונה	256
	77	2022	תעריף שחויב מקסימום - משרדים, שירותים ומסחר	ארנונה	257
		2022	תעריף שחויב מקסימום - בנקים	ארנונה	258
	43	2022	תעריף שחויב מקסימום - תעשייה	ארנונה	259

		2022	תעריף שחויב מקסימום - בתי מלון	ארנונה	260
	47	2022	תעריף שחויב מקסימום - מלאכה	ארנונה	261
	43	2022	תעריף שחויב מקסימום - אדמה חקלאית	ארנונה	262
	11	2022	תעריף שחויב מקסימום - קרקע תפוסה	ארנונה	263
	7	2022	תעריף שחויב מקסימום - קרקע במפעל עתיר שטח	ארנונה	264
		2022	תעריף שחויב מקסימום - חניונים	ארנונה	265
	10	2022	תעריף שחויב מקסימום - מבנה חקלאי	ארנונה	266
		2022	תעריף שחויב מקסימום - נכסי מדינה	ארנונה	267
	93	2022	תעריף שחויב מקסימום - נכסים אחרים	ארנונה	268
		2022	תעריף שחויב מקסימום - בניכוי/תוספת חיוב ארנונה בגין אזורי תעשייה משותפים	ארנונה	269
	35	2022	תעריף שחויב מינימום - מבנה מגורים	ארנונה	270
	77	2022	תעריף שחויב מינימום - משרדים, שירותים ומסחר	ארנונה	271
		2022	תעריף שחויב מינימום - בנקים	ארנונה	272
	43	2022	תעריף שחויב מינימום - תעשייה	ארנונה	273
		2022	תעריף שחויב מינימום - בתי מלון	ארנונה	274
	47	2022	תעריף שחויב מינימום - מלאכה	ארנונה	275
	43	2022	תעריף שחויב מינימום - אדמה חקלאית	ארנונה	276
	11	2022	תעריף שחויב מינימום - קרקע תפוסה	ארנונה	277
	7	2022	תעריף שחויב מינימום - קרקע במפעל עתיר שטח	ארנונה	278
		2022	תעריף שחויב מינימום - חניונים	ארנונה	279
	10	2022	תעריף שחויב מינימום - מבנה חקלאי	ארנונה	280
		2022	תעריף שחויב מינימום - נכסי מדינה	ארנונה	281
	23	2022	תעריף שחויב מינימום - נכסים אחרים	ארנונה	282
		2022	תעריף שחויב מינימום - בניכוי/תוספת חיוב ארנונה בגין אזורי תעשייה משותפים	ארנונה	283

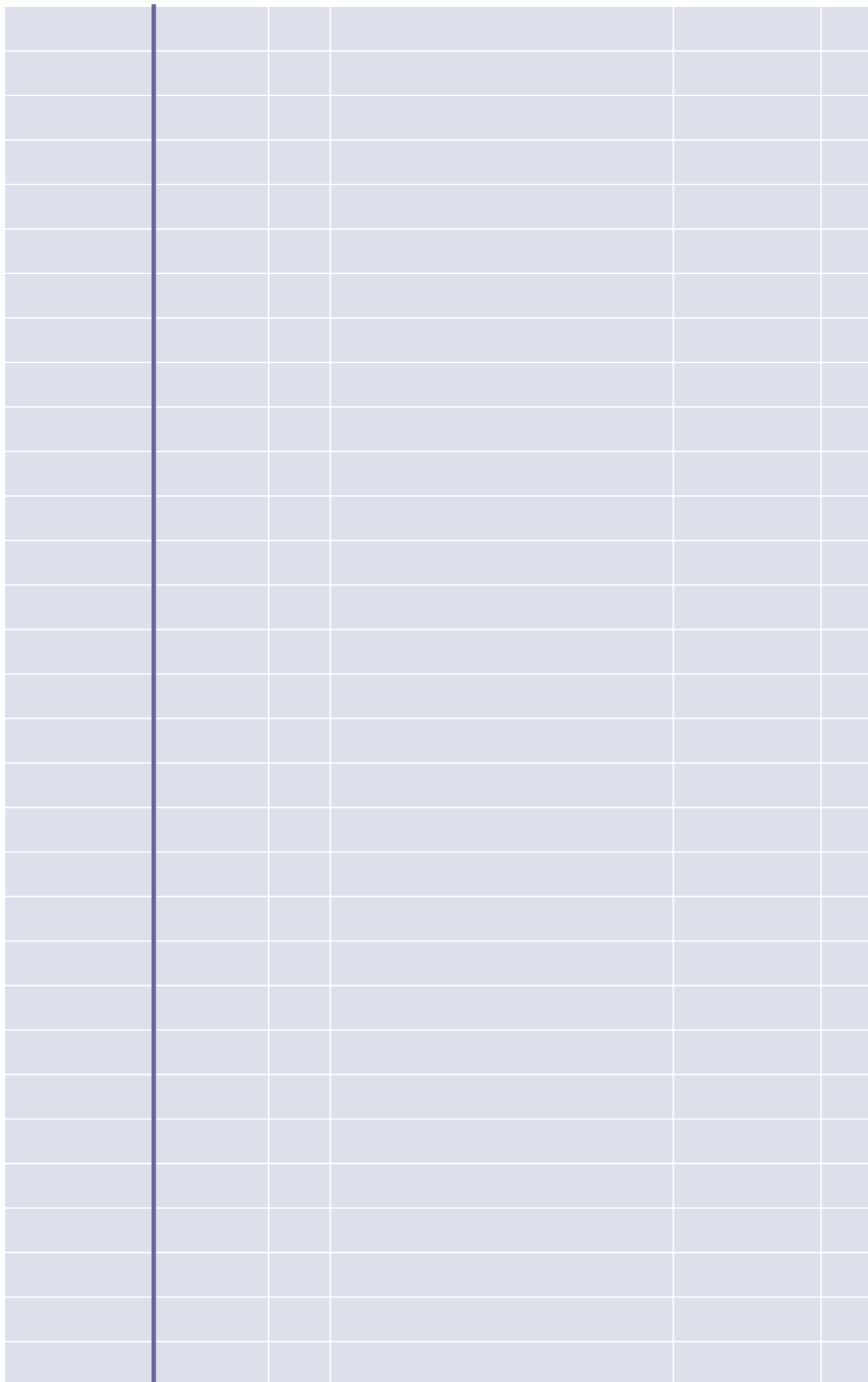
	36	2021	תעריף משוקלל שנה קודמת - מבנה מגורים	ארנונה	284
	79	2021	תעריף משוקלל שנה קודמת - משרדים, שירותים ומסחר	ארנונה	285
	0	2021	תעריף משוקלל שנה קודמת - בנקים	ארנונה	286
	44	2021	תעריף משוקלל שנה קודמת - תעשייה	ארנונה	287
	0	2021	תעריף משוקלל שנה קודמת - בתי מלון	ארנונה	288
	0	2021	תעריף משוקלל שנה קודמת - מלאכה	ארנונה	289
	45	2021	תעריף משוקלל שנה קודמת - אדמה חקלאית	ארנונה	290
	12	2021	תעריף משוקלל שנה קודמת - קרקע תפוסה	ארנונה	291
	0	2021	תעריף משוקלל שנה קודמת - קרקע במפעל עתיר שטח	ארנונה	292
	0	2021	תעריף משוקלל שנה קודמת - חניונים	ארנונה	293
	0	2021	תעריף משוקלל שנה קודמת - מבנה חקלאי	ארנונה	294
	0	2021	תעריף משוקלל שנה קודמת - נכסי מדינה	ארנונה	295
	0	2021	תעריף משוקלל שנה קודמת - נכסים אחרים	ארנונה	296
		2021	תעריף משוקלל שנה קודמת - בניכוי/תוספת חיוב ארנונה בגין אזורי תעשייה משותפים	ארנונה	297
	37	2022	תעריף משוקלל שנה נוכחית - מבנה מגורים	ארנונה	298
	81	2022	תעריף משוקלל שנה נוכחית - משרדים, שירותים ומסחר	ארנונה	299
	0	2022	תעריף משוקלל שנה נוכחית - בנקים	ארנונה	300
	45	2022	תעריף משוקלל שנה נוכחית - תעשייה	ארנונה	301
	0	2022	תעריף משוקלל שנה נוכחית - בתי מלון	ארנונה	302
	0	2022	תעריף משוקלל שנה נוכחית - מלאכה	ארנונה	303
	46	2022	תעריף משוקלל שנה נוכחית - אדמה חקלאית	ארנונה	304
	12	2022	תעריף משוקלל שנה נוכחית - קרקע תפוסה	ארנונה	305
	0	2022	תעריף משוקלל שנה נוכחית - קרקע במפעל עתיר שטח	ארנונה	306
	0	2022	תעריף משוקלל שנה נוכחית - חניונים	ארנונה	307
	10	2022	תעריף משוקלל שנה נוכחית - מבנה חקלאי	ארנונה	308
	0	2022	תעריף משוקלל שנה נוכחית - נכסי מדינה	ארנונה	309
	0	2022	תעריף משוקלל שנה נוכחית - נכסים אחרים	ארנונה	310
	0	2022	תעריף משוקלל שנה נוכחית - בניכוי/תוספת חיוב ארנונה בגין אזורי תעשייה משותפים	ארנונה	311
<b>טופס 7</b>					
שכר ומשרות	1	2022	מס. משרות נבחרים תקציב	שכר ומשרות	312




שכר ומשרות	4	2022	מ.ס. משרות מנהל כללי תקציב	שכר ומשרות	313
שכר ומשרות	7	2022	מ.ס. משרות מנהל כספי תקציב	שכר ומשרות	314
שכר ומשרות	10	2022	מ.ס. משרות תברואה תקציב	שכר ומשרות	315
שכר ומשרות	2	2022	מ.ס. משרות שמירה וביטחון תקציב	שכר ומשרות	316
שכר ומשרות	4	2022	מ.ס. משרות תכנון ובנין עיר תקציב	שכר ומשרות	317
שכר ומשרות	7	2022	מ.ס. משרות נכסים ציבוריים תקציב	שכר ומשרות	318
שכר ומשרות		2022	מ.ס. משרות פיקוח עירוני תקציב	שכר ומשרות	319
שכר ומשרות		2022	מ.ס. משרות שירותים חקלאיים תקציב	שכר ומשרות	320
שכר ומשרות	105	2022	מ.ס. משרות חינוך תקציב	שכר ומשרות	321
שכר ומשרות	6	2022	מ.ס. משרות תרבות תקציב	שכר ומשרות	322
שכר ומשרות		2022	מ.ס. משרות בריאות תקציב	שכר ומשרות	323
שכר ומשרות	11	2022	מ.ס. משרות רווחה תקציב	שכר ומשרות	324
שכר ומשרות		2022	מ.ס. משרות דת תקציב	שכר ומשרות	325
שכר ומשרות		2022	מ.ס. משרות קליטת עליה תקציב	שכר ומשרות	326
שכר ומשרות		2022	מ.ס. משרות איכות הסביבה תקציב	שכר ומשרות	327
שכר ומשרות		2022	מ.ס. משרות מים תקציב	שכר ומשרות	328
שכר ומשרות		2022	מ.ס. משרות בתי מטבחים תקציב	שכר ומשרות	329
שכר ומשרות		2022	מ.ס. משרות תחבורה תקציב	שכר ומשרות	330
שכר ומשרות		2022	מ.ס. משרות מפעלי ביוב תקציב	שכר ומשרות	331
שכר ומשרות	2	2022	מ.ס. משרות גמלאים תקציב	שכר ומשרות	332
שכר ומשרות	1	2022	מ.ס. משרות נבחרים ביצוע	שכר ומשרות	339
שכר ומשרות	5	2022	מ.ס. משרות מנהל כללי ביצוע	שכר ומשרות	340
שכר ומשרות	6	2022	מ.ס. משרות מנהל כספי ביצוע	שכר ומשרות	341
שכר ומשרות	15	2022	מ.ס. משרות תברואה ביצוע	שכר ומשרות	342
שכר ומשרות	7	2022	מ.ס. משרות שמירה וביטחון ביצוע	שכר ומשרות	343
שכר ומשרות	4	2022	מ.ס. משרות תכנון ובנין עיר ביצוע	שכר ומשרות	344
שכר ומשרות	6	2022	מ.ס. משרות נכסים ציבוריים ביצוע	שכר ומשרות	345
שכר ומשרות		2022	מ.ס. משרות פיקוח עירוני ביצוע	שכר ומשרות	346
שכר ומשרות		2022	מ.ס. משרות שירותים חקלאיים ביצוע	שכר ומשרות	347
שכר ומשרות	107	2022	מ.ס. משרות חינוך ביצוע	שכר ומשרות	348
שכר ומשרות	3	2022	מ.ס. משרות תרבות ביצוע	שכר ומשרות	349
שכר ומשרות		2022	מ.ס. משרות בריאות ביצוע	שכר ומשרות	350
שכר ומשרות	10	2022	מ.ס. משרות רווחה ביצוע	שכר ומשרות	351

שכר ומשרות		2022	מס. משרות דת ביצוע	שכר ומשרות	352
שכר ומשרות		2022	מס. משרות קליטת עליה ביצוע	שכר ומשרות	353
שכר ומשרות		2022	מס. משרות איכות הסביבה ביצוע	שכר ומשרות	354
שכר ומשרות		2022	מס. משרות מים ביצוע	שכר ומשרות	355
שכר ומשרות		2022	מס. משרות בתי מטבחים ביצוע	שכר ומשרות	356
שכר ומשרות		2022	מס. משרות תחבורה ביצוע	שכר ומשרות	357
שכר ומשרות		2022	מס. משרות מפעלי ביוב ביצוע	שכר ומשרות	358
שכר ומשרות	3	2022	מס. משרות גמלאים ביצוע	שכר ומשרות	359
	156	2022	סה"כ כללי מס. משרות תקציב	שכר ומשרות	360
	25,790	2022	סה"כ כללי עלות שכר תקציב	שכר ומשרות	361
	165	2022	סה"כ כללי מס. משרות ביצוע	שכר ומשרות	362
	6,888	2022	סה"כ כללי עלות שכר ביצוע	שכר ומשרות	363
תקציב רגיל	428	2022	עלויות שכר רווחה (84) - ביצוע	שכר ומשרות	364
תקציב רגיל	4,245	2022	עלויות שכר חינוך (81) - ביצוע	שכר ומשרות	365
	751	2022	סה"כ הנהלה וכלליות - ביצוע	שכר ומשרות	366
	1,157	2022	סה"כ שרותים מקומיים - ביצוע	שכר ומשרות	
	4,832	2022	סה"כ שרותים ממלכתיים - ביצוע	שכר ומשרות	
	0	2022	סה"כ מפעלים - ביצוע	שכר ומשרות	
	428	2022	עלויות שכר רווחה (84) - ביצוע	שכר ומשרות	
	4,245	2022	עלויות שכר חינוך (81) - ביצוע	שכר ומשרות	
	148	2022	גימלאים (ביצוע)	שכר ומשרות	
תקציב רגיל	2,215		סה"כ		
<b>טופס 8</b>					
		2022	קיום ערך בשדה תיאור התפקיד בכל סעיף בו הוקלדו סכומים	בעלי שכר גבוה	367
		2022	קיום נתונים לגבי לפחות 3 בעלי שכר גבוה	בעלי שכר גבוה	368

























## בדיקות הצלבה

<b>נתון ב</b>				
לא תקין	תקין	סכום	שנה	סעיף
<b>0.000</b>	ויקת	26,698	2022	סה"כ התחייבויות
<b>0.000</b>	ויקת	30,320	2021	סה"כ התחייבויות
<b>0.000</b>	ויקת	0	2021	סה"כ עודף מצטבר בתקציב הרגיל
<b>0.000</b>	ויקת	1,518	2021	סה"כ עודף מצטבר בתקציב הרגיל
<b>0.000</b>	ויקת	0	2022	סה"כ מקורות לכיסוי גרעון
<b>0.000</b>	ויקת	0	2021	סה"כ מקורות לכיסוי גרעון
<b>0.000</b>	לא רלוונטי	0	2022	ביצוע מצטבר - גרעון
<b>0.000</b>	ויקת	(21)	2022	ביצוע מצטבר - עודף
<b>0.000</b>	ויקת	3,331	2022	סה"כ קרנות
<b>0.000</b>	ויקת	3,325	2021	סה"כ קרנות
	ויקת			
	תקין			
<b>0.000</b>	תקין		2022	גביה בשנת הדוח - גביה מראש לשנה
<b>0.000</b>	תקין	8,391	2022	סה"כ קרנות מתוקצבות
<b>0.000</b>	תקין	8,391	2021	סה"כ קרנות מתוקצבות
	תקין	1,497	2022	סה"כ עודף מצטבר בתקציב הרגיל

תקין	1,518	2021	סה"כ עודף מצטבר בתקציב הרגיל	
תקין	6,761	2022	ספקים וזכאים	
תקין		2022	מענק לכיסוי גרעון מצטבר	
תקין		2022	גרעונות סופיים בתב"רים	
<b>0.000</b>	<b>תקין</b>	59,124	2022	סה"כ הוצאות (תקציב)
<b>0.000</b>	<b>תקין</b>			
<b>0.000</b>	<b>תקין</b>			
		2,269	2022	גבייה שוטפת
		436	2022	גבייה בגין פיגורים
	<b>תקין</b>	2,705	2022	סה"כ
			2022	גבייה שוטפת
			2022	גבייה בגין פיגורים
<b>(7.000)</b>	<b>0</b>	0		סה"כ
		2,269	2022	גבייה שוטפת
		436	2022	גבייה בגין פיגורים
			2022	גבייה שוטפת
			2022	גבייה בגין פיגורים
<b>7.000</b>	<b>0</b>	2,705		
<b>0.000</b>	<b>תקין</b>	1,584	2022	הנחות מארנונה (הוצאות)
		(37)	2022	הנחות, פטורים וזיכויים (פיגורים)
		(1,556)	2022	הנחות, פטורים וזיכויים (שטף)
	<b>תקין</b>	<b>-1,593</b>		סה"כ
		2,215	2022	הוצאות שכר כללי
		4,245	2022	שכר עובדי חינוך
		428	2022	שכר עובדי רווחה
	<b>תקין</b>	6,888		סה"כ
<b>0.000</b>	<b>תקין</b>			
<b>0.000</b>	<b>תקין</b>			
	<b>תקין</b>		2022	הוצאה לכיסוי גרעון מצטבר
	<b>תקין</b>	2,215	2022	סיכום סעיפי שכר כללי - ביצוע בפועל - עלויות שכר
	<b>תקין</b>	4,245	2022	עלויות שכר - חינוך - ביצוע בפועל
	<b>תקין</b>	428	2022	עלויות שכר - רווחה - ביצוע בפועל



תקין			
תקין			
תקין	7,983	2021	יתרות זמניות נטו לסוף השנה
תקין	3,923	2022	עודף (גרעון) נטו
תקין	7,983	2021	עודף (גרעון) נטו
תקין	3,923	2022	עודף (גרעון) נטו מצטבר
תקין	78,969	2021	תקבולים לסוף השנה
תקין	70,986	2021	תשלומים לסוף השנה
	4,366	2022	סה"כ תקבולים
	78,969	2022	תקבולים לתחילת השנה
		2022	ניכוי השקעות בפרוייקטים שנסגרו (תקבולים)
תקין	83,335		סה"כ
	8,426	2022	סה"כ תשלומים
	70,986	2022	תשלומים לתחילת השנה
		2022	ניכוי השקעות בפרוייקטים שנסגרו (תשלומים)
תקין	79,412		סה"כ
	19,427	2021	סה"כ תקבולים
	68,154	2021	תקבולים לתחילת השנה
	8,612	2021	ניכוי השקעות בפרוייקטים שנסגרו (תקבולים)
תקין	78,969		סה"כ
	17,868	2021	סה"כ תשלומים
	61,730	2021	תשלומים לתחילת השנה









תקיין

תקיין

תקיין

תקיין

תקיין

תקיין

תקיין

תקיין

תקיין

תקיין

תקיין

תקיין

תקיין

תקיין

תקיין

תקיין

תקיין

תקיין

תקיין

תקיין

תקיין

תקיין

תקיין

תקיין

תקיין

תקיין

תקיין

תקיין







תקין

תקין

תקין

תקין

תקין

תקין

תקין

תקין

תקין

תקין

תקין

תקין

תקין

תקין

תקין

תקין

תקין

תקין

תקין

תקין

תקין

תקין

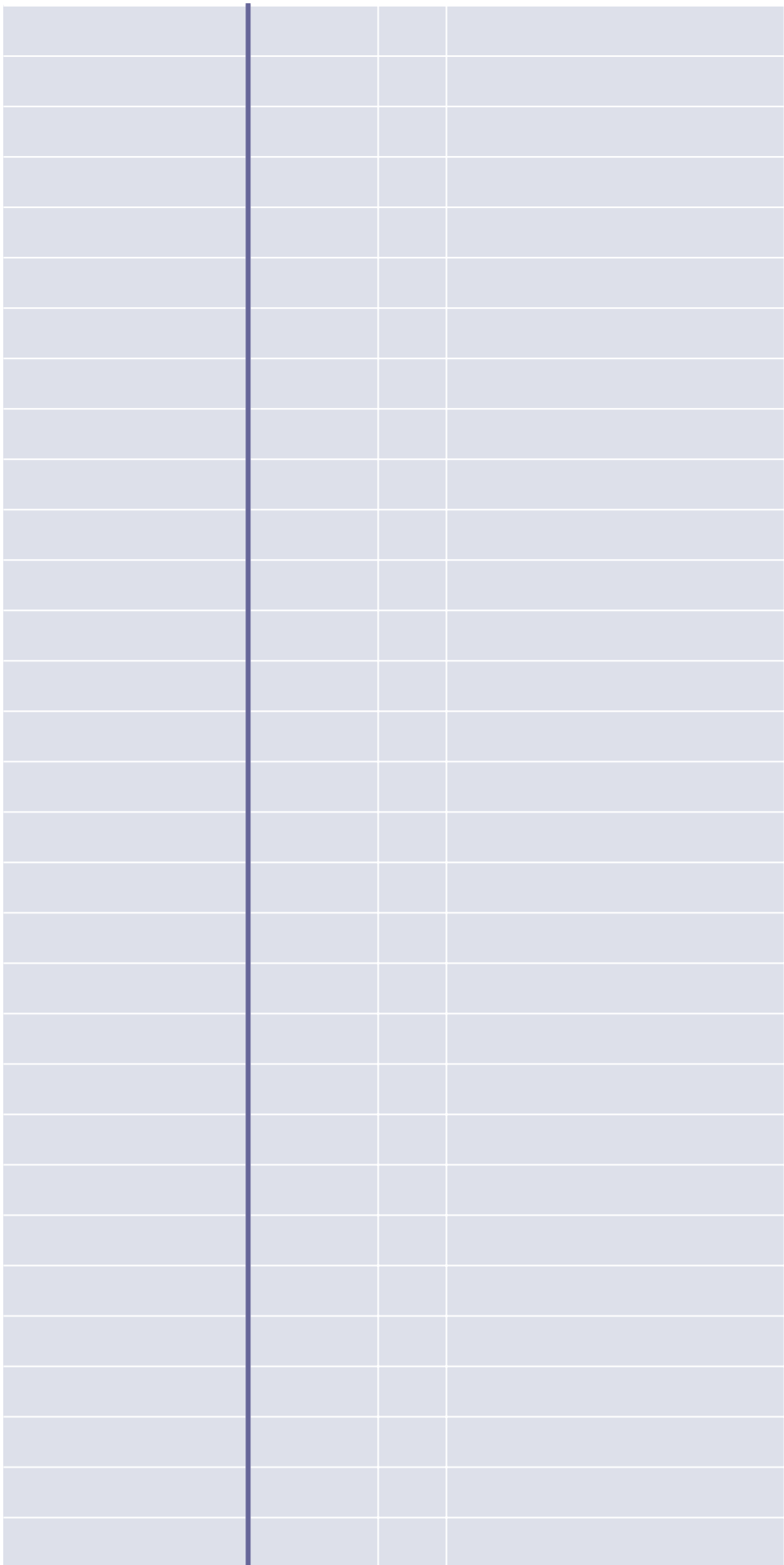
תקין

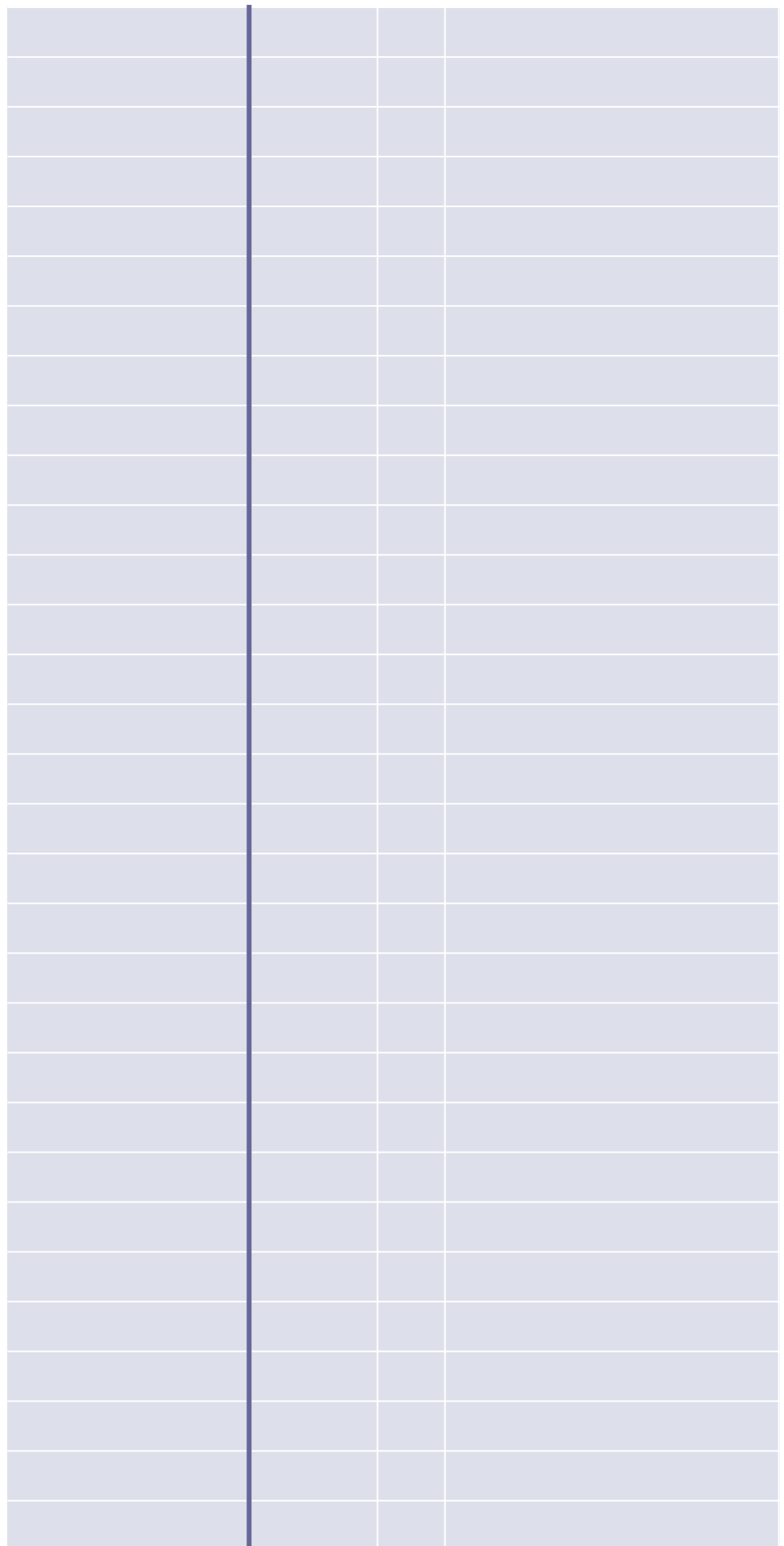
תקין



תקין	745	2022	עלות שכר מנהל כללי תקציב
תקין	1,005	2022	עלות שכר מנהל כספי תקציב
תקין	1,440	2022	עלות שכר תברואה תקציב
תקין	142	2022	עלות שכר שמירה וביטחון תקציב
תקין	842	2022	עלות שכר תכנון ובנין עיר תקציב
תקין	915	2022	עלות שכר נכסים ציבוריים תקציב
תקין		2022	עלות שכר פיקוח עירוני תקציב
תקין		2022	עלות שכר שירותים חקלאיים תקציב
תקין	16,636	2022	עלות שכר חינוך תקציב
תקין	970	2022	עלות שכר תרבות תקציב
תקין		2022	עלות שכר בריאות תקציב
תקין	1,765	2022	עלות שכר רווחה תקציב
תקין		2022	עלות שכר דת תקציב
תקין		2022	עלות שכר קליטת עליה תקציב
תקין		2022	עלות שכר איכות הסביבה תקציב
תקין		2022	עלות שכר מים תקציב
תקין		2022	עלות שכר בתי מטבחיים תקציב
תקין		2022	עלות שכר תחבורה תקציב
תקין		2022	עלות שכר מפעלי ביוב תקציב
תקין	550	2022	עלות שכר גמלאים תקציב
תקין	198	2022	עלות שכר נבחרים ביצוע
תקין	299	2022	עלות שכר מנהל כללי ביצוע
תקין	254	2022	עלות שכר מנהל כספי ביצוע
תקין	499	2022	עלות שכר תברואה ביצוע
תקין	202	2022	עלות שכר שמירה וביטחון ביצוע
תקין	199	2022	עלות שכר תכנון ובנין עיר ביצוע
תקין	257	2022	עלות שכר נכסים ציבוריים ביצוע
תקין		2022	עלות שכר פיקוח עירוני ביצוע
תקין		2022	עלות שכר שירותים חקלאיים ביצוע
תקין	4,245	2022	עלות שכר חינוך ביצוע
תקין	159	2022	עלות שכר תרבות ביצוע
תקין		2022	עלות שכר בריאות ביצוע
תקין	428	2022	עלות שכר רווחה ביצוע








Header bar

Main content area



























[Gray Column]	[Purple Column]	[Gray Cell]	[Gray Cell]
	[Purple Column]	[Gray Cell]	[Gray Cell]
	[Purple Column]	[Gray Cell]	[Gray Cell]
	[Purple Column]	[Gray Cell]	[Gray Cell]
	[Purple Column]	[Gray Cell]	[Gray Cell]
	[Purple Column]	[Gray Cell]	[Gray Cell]
	[Purple Column]	[Gray Cell]	[Gray Cell]
	[Purple Column]	[Gray Cell]	[Gray Cell]
	[Purple Column]	[Gray Cell]	[Gray Cell]
	[Purple Column]	[Gray Cell]	[Gray Cell]
		[Gray Cell]	[Gray Cell]
		[Gray Cell]	[Gray Cell]
		[Gray Cell]	[Gray Cell]









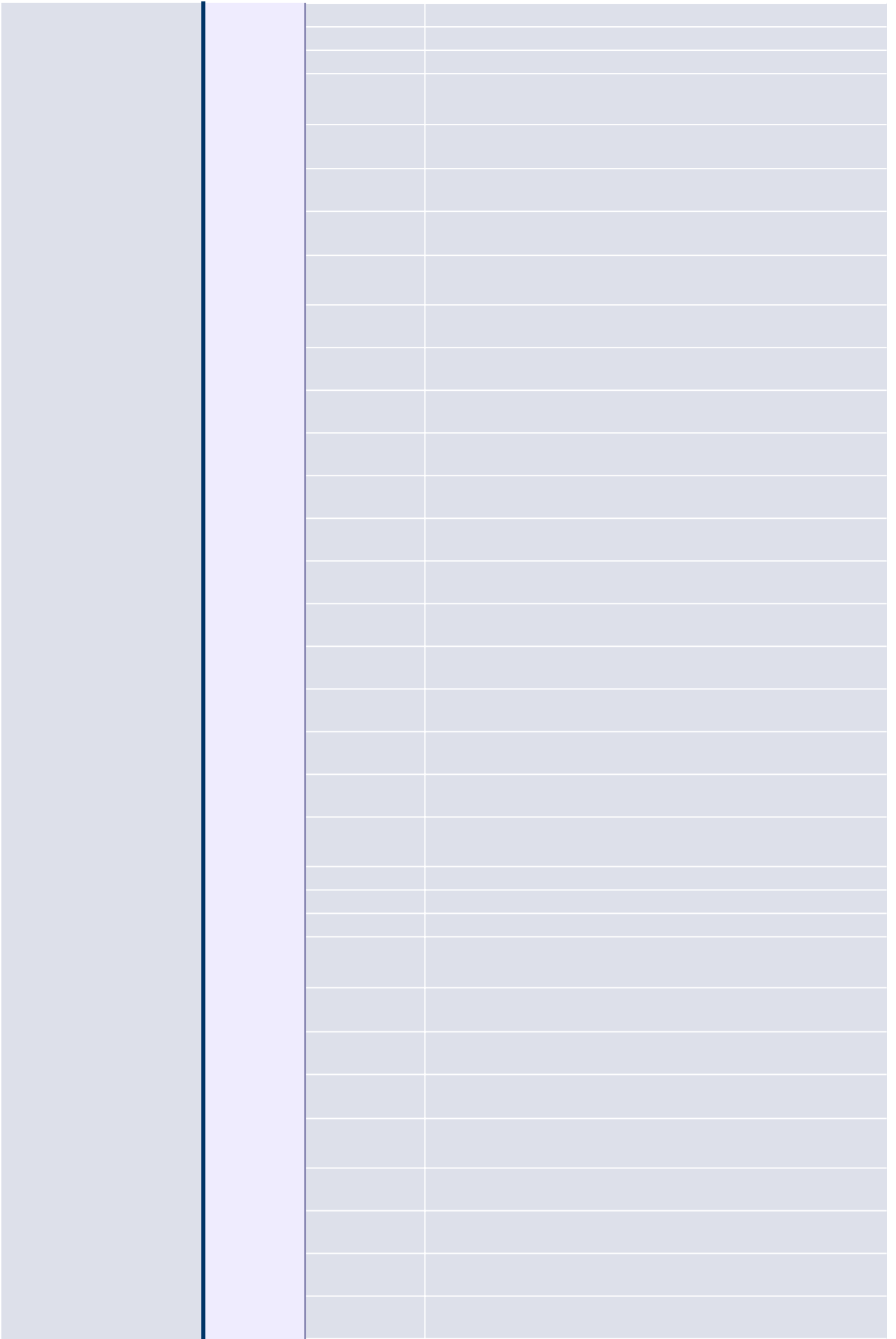



חסרים נתוני תעריף משוקלל שנה קודמת למבנה חקלאי







חסרים נתוני תעריף משוקלל שנה קודמת למבנה חקלאי





























































































הצג תוכן ענינים

2021	2022	
---	---	בקרת איזון (אקטיב מינוס פאסיב)
		<b>נכסים והתחייבויות</b>
<b>* 31.12.21</b>	<b>31.3.22</b>	<b>נכסים</b>
9,906	4,250	נכסים נזילים: קופה ובנקים
685	2,734	הכנסות מתוקצבות שטרם התקבלו
14	86	חייבים - תשלומים לא מתוקצבים
10,605	7,070	סה"כ רכוש שוטף
11,324	11,237	השקעות מיועדות לכסוי קרן לעבודות פיתוח
8,391	8,391	השקעות במימון קרנות מתוקצבות
19,715	19,628	סה"כ השקעות
		<b>גרעונות בתקציב הרגיל והבלתי רגיל</b>
		גרעון לראשית השנה
		סכום שהתקבל להקטנת הגרעון (במינוס) (1)
		גרעון (עודף) שוטף בתקופת הדוח
0	0	סה"כ גרעון מצטבר בתקציב הרגיל
		גרעונות סופיים בתב"רים
		סכום שהתקבל להקטנת הגרעון הסופי בתב"רים (במינוס) (2)
0	0	סה"כ גרעון מצטבר בתב"רים סופיים
0	0	
<b>30,320</b>	<b>26,698</b>	סה"כ נכסים
		<b>התחייבויות ועודפים</b>
		בנקים: משיכות יתר והלוואות
		משרדי ממשלה
2,489	2,619	מוסדות שכר - הוצאות מתוקצבות שטרם שולמו
6,438	6,761	ספקים וזכאים (*) - הוצאות מתוקצבות שטרם שולמו
		תקבולים לא מתוקצבים:
176	176	פקדונות, הכנסות מראש ואחרים
9,103	9,556	סה"כ התחייבויות שוטפות
		<b>קרן עבודות פיתוח ועודפים בתקציב הרגיל</b>
3,325	3,331	קרנות בלתי מתוקצבות (3)
8,391	8,391	קרנות מתוקצבות
		<b>עודפים בתקציב הרגיל</b>
1,187	1,518	עודף לראשית השנה
331	(21)	עודף (גרעון) בתקופת הדוח
1,518	1,497	סה"כ עודף מצטבר בתקציב הרגיל
		העברת עודפי שנים קודמות לתקציב הרגיל (במינוס)
		<b>עודפים בתקציב הבלתי רגיל</b>
10,559	7,906	עודפי מימון זמניים
(2,576)	(3,983)	גרעונות מימון זמניים
<b>30,320</b>	<b>26,698</b>	סה"כ התחייבויות ועודפים
		<b>חשבונות מקבילים</b>

44,082	48,384
31,077	30,224

0	0

0	0

2,709	2,770
616	561
3,325	3,331
2,010	2,010

חייבים בגין אגרות והיטלים  
עומס מלוות לפרעון (משוערך) לשנים הבאות  
ערבויות שנתנו

**פירוט מקורות מימון לכסוי הגרעון בתקציב הרגיל (1)**

הלוואות לכסוי הגרעון  
מענקים לכסוי הגרעון  
קרנות / הפחתת חובות ספקים בהסדר  
גבייה מפיגורים לכסוי הגרעון  
סה"כ מקורות לכסוי הגרעון

**פירוט מקורות מימון לכסוי הגרעון הסופי בתב"רים (2)**

הלוואות לכסוי הגרעון  
מענקים לכסוי הגרעון  
קרנות / אחר לכיסוי הגרעון  
גבייה מפיגורים לכסוי הגרעון  
סה"כ מקורות לכסוי הגרעון

**הרכב קרנות בלתי מתוקצבות (3)**

קרן עודפים בתקציב הרגיל  
קרן היטל השבחה  
קרן ממכירת נכסים  
קרן היטל מים  
קרן היטל ביוב  
קרנות אחרות  
סה"כ קרנות

(\* מתוך זה הפרשה בגין תביעות תלויות









**מועצה מקומית אבו גוש  
 ש תמצית המאזן באלפי  
 ליום 31 במרץ 2022**

*	<u>31.12.21</u>	<u>31.3.22</u>
	9,906	4,250
	685	2,734
	14	86
	<u>10,605</u>	<u>7,070</u>
	11,324	11,237
	<u>8,391</u>	<u>8,391</u>
	19,715	19,628
	<u>0</u>	<u>0</u>
	0	0
	<u>0</u>	<u>0</u>
	<u>30,320</u>	<u>26,698</u>

**נכסים**

נכסים נזילים: קופה ובנקים  
 הכנסות מתוקצבות שטרם התקבלו  
 חייבים - תשלומים לא מתוקצבים  
 סה"כ רכוש שוטף  
 השקעות מיועדות לכסוי קרן לעבודות פיתוח  
 השקעות במימון קרנות מתוקצבות  
 סה"כ השקעות

**גרעונות בתקציב הרגיל והבלתי רגיל**

גרעון לראשית השנה  
 סכום שהתקבל להקטנת הגרעון (במינוס) (1)  
 גרעון (עודף) שוטף בתקופת הדוח  
 סה"כ גרעון מצטבר בתקציב הרגיל  
 גרעונות סופיים בתב"רים  
 סכום שהתקבל להקטנת הגרעון הסופי בתב"רים (במינוס) (2)  
 סה"כ גרעון מצטבר בתב"רים סופיים

סה"כ נכסים

התחייבויות ועודפים

		בנקים: משיכות יתר והלוואות משרדי ממשלה
2,489	2,619	מוסדות שכר - הוצאות מתוקצבות שטרם שולמו
6,438	6,761	ספקים וזכאים (*) - הוצאות מתוקצבות שטרם שולמו
		תקבולים לא מתוקצבים:
176	176	פקדונות, הכנסות מראש ואחרים
9,103	9,556	סה"כ התחייבויות שוטפות
		<b>קרן עבודות פיתוח ועודפים בתקציב הרגיל</b>
3,325	3,331	קרנות בלתי מתוקצבות (3)
8,391	8,391	קרנות מתוקצבות
		<b>עודפים בתקציב הרגיל</b>
1,187	1,518	עודף לראשית השנה
331	(21)	עודף (גרעון) בתקופת הדוח
1,518	1,497	סה"כ עודף מצטבר בתקציב הרגיל
		העברת עודפי שנים קודמות לתקציב הרגיל (במינוס)
		<b>עודפים בתקציב הבלתי רגיל</b>
10,559	7,906	עודפי מימון זמניים
(2,576)	(3,983)	גרעונות מימון זמניים
30,320	26,698	סה"כ התחייבויות ועודפים

\* מבוקר

**מועצה מקומית אבו גוש**  
**תמצית המאזן באלפי ₪ - פירוטים למאזן**  
**ליום 31 במרץ 2022**

		<b>חשבונות מקבילים</b>
44,082	48,384	חייבים בגין אגרות והיטלים
31,077	30,224	עומס מלוות לפרעון (משוערך) לשנים הבאות
		ערבויות שנתנו
		<b>פירוט מקורות מימון לכסוי הגרעון בתקציב הרגיל (1)</b>
		הלוואות לכסוי הגרעון
		מענקים לכסוי הגרעון
		קרנות / הפחתת חובות ספקים בהסדר
		גבייה מפיגורים לכסוי הגרעון
0	0	סה"כ מקורות לכסוי הגרעון
		<b>פירוט מקורות מימון לכסוי הגרעון הסופי בתב"רים (2)</b>
		הלוואות לכסוי הגרעון
		מענקים לכסוי הגרעון
		קרנות / אחר לכיסוי הגרעון
		גבייה מפיגורים לכסוי הגרעון
0	0	סה"כ מקורות לכסוי הגרעון
		<b>הרכב קרנות בלתי מתוקצבות (3)</b>
2,709	2,770	קרן עודפים בתקציב הרגיל
		קרן היטל השבחה
		קרן ממכירת נכסים
616	561	קרן היטל מים
		קרן היטל ביוב
3,325	3,331	קרנות אחרות
		סה"כ קרנות
2,010	2,010	(*) מתוך זה הפרשה בגין תביעות תלויות

ביקורת:
















































































































תקציב יחסי לתקופה	* תקציב שנתי מאושר	
<b>הכנסות</b>		
2,250	9,000	ארנונה כללית
15	60	הכנסות ממכירת מים
129	514	עצמיות חינוך
30	120	עצמיות רווחה
1,141	4,565	עצמיות אחר
3,565	14,259	סה"כ עצמיות
4,687	18,747	תקבולים ממשד החינוך
1,869	7,477	תקבולים ממשד הרווחה
600	2,400	תקבולים ממשלתיים אחרים
3,008	12,031	מענק כללי לאיזון
150	600	מענקים מיעדים
0		תקבולים אחרים
13,879	55,514	סה"כ הכנסות לפני כיסוי גרעון מצטבר והנחות בארנונה
0		מענק לכיסוי גרעון מצטבר
903	3,610	הנחות בארנונה (הכנסות)
14,781	59,124	סה"כ הכנסות
<b>הוצאות</b>		
1,847	7,389	הוצאות שכר כללי
2,292	9,169	פעולות כלליות
0		הוצאות רכישת מים
4,140	16,558	סה"כ כלליות
4,159	16,636	שכר עובדי חינוך
2,085	8,340	פעולות חינוך
6,244	24,976	סה"כ חינוך
441	1,765	שכר עובדי רווחה
2,173	8,693	פעולות רווחה
2,615	10,458	סה"כ רווחה
12,998	51,992	סה"כ הוצאות לפני פרעון מלוות, מימון, כיסוי גרעון מצטבר והנחות בארנונה
53	211	פרעון מלוות מים וביוב
793	3,171	פרעון מלוות אחרות
846	3,382	סה"כ פרעון מלוות
40	160	הוצאות מימון
0	0	העברות והוצאות חד פעמיות
13,884	55,534	סה"כ הוצאות לפני כיסוי גרעון מצטבר והנחות בארנונה
0		העברה לכיסוי גרעון מצטבר
898	3,590	הנחות בארנונה (הוצאות)
14,781	59,124	סה"כ הוצאות
0	0	עודף (גרעון)









**מועצה מקומית**  
**ש תמצית נתוני התקצ**  
**לתקופה: רבעון 1**

תקציב יחסי לתקופה	תקציב שנתי * מאושר
2,250	9,000
15	60
129	514
30	120
1,141	4,565
<u>3,565</u>	<u>14,259</u>
4,687	18,747
1,869	7,477
600	2,400
3,008	12,031
150	600
0	
<u>13,879</u>	<u>55,514</u>
0	

**הכנסות**

ארנונה כללית
הכנסות ממכירת מים
עצמיות חינוך
עצמיות רווחה
עצמיות אחר
סה"כ עצמיות
תקבולים ממשד החינוך
תקבולים ממשד הרווחה
תקבולים ממשלתיים אחרים
מענק כללי לאיזון
מענקים מיועדים
תקבולים אחרים
סה"כ הכנסות לפני כיסוי גרעון מצטבר והנחות בארנונה
מענק לכיסוי גרעון מצטבר



903	3,610	הנחות בארנונה (הכנסות)
14,781	59,124	סה"כ הכנסות
<b>הוצאות</b>		
1,847	7,389	הוצאות שכר כללי
2,292	9,169	פעולות כלליות
0		הוצאות רכישת מים
4,140	16,558	סה"כ כלליות
4,159	16,636	שכר עובדי חינוך
2,085	8,340	פעולות חינוך
6,244	24,976	סה"כ חינוך
441	1,765	שכר עובדי רווחה
2,173	8,693	פעולות רווחה
2,615	10,458	סה"כ רווחה
12,998	51,992	סה"כ הוצאות לפני פרעון מלוות, מימון, כיסוי
53	211	גרעון מצטבר והנחות בארנונה
793	3,171	פרעון מלוות מים וביוב
846	3,382	פרעון מלוות אחרות
40	160	סה"כ פרעון מלוות
0	0	הוצאות מימון
		העברות והוצאות חד פעמיות
13,884	55,534	סה"כ הוצאות לפני כיסוי גרעון מצטבר והנחות בארנונה
0		העברה לכיסוי גרעון מצטבר
898	3,590	הנחות בארנונה (הוצאות)
14,781	59,124	סה"כ הוצאות
0	0	עודף (גרעון)

תקציב הרשות אושר על ידי: משרד הפנים

ביקורת:


























מועצה מקומית אבו גוש  
 נתוני התקציב הרגיל באלפי ₪  
 תקופה: רבעון 1, שנת 2022

ביצוע מצטבר	סטיה מהתקציב	סטיה מהתקציב ב%
2,705	455	20%
7	(8)	(53)%
97	(32)	(25)%
45	15	50%
1,083	(58)	(5)%
3,937	372	10%
4,463	(224)	(5)%
1,603	(266)	(14)%
433	(167)	(28)%
3,077	69	2%
75	(75)	(50)%
	0	0%
13,588	(291)	(2)%
	0	0%
1,593	691	77%
15,181	400	3%
2,215	368	20%
1,974	(318)	(14)%
	0	0%
4,189	50	1%
4,245	86	2%
1,766	(319)	(15)%
6,011	(233)	(4)%
428	(13)	(3)%
1,991	(182)	(8)%
2,419	(196)	(7)%
12,619	(379)	(3)%
53	0	0%
903	110	14%
956	111	13%
43	3	8%
	0	0%
13,618	(266)	(2)%
	0	0%
1,584	687	76%
15,202	421	3%
(21)	(21)	0%











נ אבו גוש  
 יב הרגיל באלפי  
 , שנת 2022

סטיה מהתקציב ב%	סטיה מהתקציב	ביצוע מצטבר
20%	455	2,705
(53)%	(8)	7
(25)%	(32)	97
50%	15	45
(5)%	(58)	1,083
10%	372	3,937
(5)%	(224)	4,463
(14)%	(266)	1,603
(28)%	(167)	433
2%	69	3,077
(50)%	(75)	75
0%	0	
(2)%	(291)	13,588
0%	0	

<u>77%</u>	<u>691</u>	<u>1,593</u>
<u>3%</u>	<u>400</u>	<u>15,181</u>
20%	368	2,215
(14)%	(318)	1,974
0%	0	
1%	50	4,189
2%	86	4,245
(15)%	(319)	1,766
(4)%	(233)	6,011
(3)%	(13)	428
(8)%	(182)	1,991
(7)%	(196)	2,419
(3)%	(379)	12,619
0%	0	53
14%	110	903
13%	111	956
8%	3	43
0%	0	
(2)%	(266)	13,618
0%	0	
76%	687	1,584
<u>3%</u>	<u>421</u>	<u>15,202</u>
<u>0%</u>	<u>(21)</u>	<u>(21)</u>


























משרד הפנים



















































































שנה קודמת	תקופת הדוח	
0		<b>תקבולים בתקופת הדוח</b>
		מלוות מהאוצר
		מלוות מאחרים
		<b>השתתפות משרדי ממשלה</b>
580	889	משרד הפנים
192		משרד הבטחון
5,012		משרד החינוך
		משרד הדתות
4,270		משרד העבודה והרווחה
		משרד איכות הסביבה
3,841	1,569	משרד הבינוי והשיכון
		משרד התשתיות
		משרד התיירות
		משרד התחבורה
2,340		משרדים אחרים
16,235	2,458	סה"כ השתתפות משרדי ממשלה
30		השתתפות בעלים
2,588	1,908	מקורות אחרים
574		העברה מקרנות הרשות
		השתתפות תקציב רגיל
		השתתפות תבר"ם אחרים
		סגירת גרעונות סופיים בתב"רים
19,427	4,366	סה"כ תקבולים
		<b>תשלומים בתקופת הדוח</b>
16,232	6,985	עבודות שבוצעו במשך השנה
1,636	1,441	הוצאות אחרות (תכנון, ציוד וכד')
		העברת מלוות שנתקבלו לתקציב הרגיל
		העברת מלוות שנתקבלו להקטנת הגרעון
		העברה לקרנות פיתוח
		העברת עודפים לתבר"ם אחרים
17,868	8,426	סה"כ תשלומים
1,559	(4,060)	עודף (גרעון) בתקופת הדוח
		<b>תקבולים ותשלומים שנצברו לתחילת השנה</b>
68,154	78,969	תקבולים שנצברו (תחילת שנה)
61,730	70,986	תשלומים שנצברו (תחילת שנה)
6,424	7,983	יתרות זמניות נטו לתחילת השנה
		<b>תקבולים ותשלומים שנצברו לסוף התקופה</b>
78,969	83,335	תקבולים שנצברו (סוף תקופה)
70,986	79,412	תשלומים שנצברו (סוף תקופה)
7,983	3,923	עודף (גרעון) נטו
		<b>הרכב היתרה</b>
10,559	7,906	עודפי מימון זמניים
2,576	3,983	גרעונות מימון זמניים
7,983	3,923	עודף (גרעון) נטו

**(\*)לאחר נכוי השקעות בפרויקטים שנסגרו בתקופת הדוח**

8,612
8,612


תקבולים (בנכוי פרויקטים שנסגרו)  
תשלומים (בנכוי פרויקטים שנסגרו)







**מועצה מקומית אבו גוש**  
**ע"ר ריכוז תקבולים ותשלומים של תב"רים באלפי**  
**לתקופה: רבעון 1, שנת 2022**

שנה קודמת	תקופת הדוח	
0		<b>תקבולים בתקופת הדוח</b>
		מלוות מהאוצר
		מלוות מאחרים
		<b>השתתפות משרדי ממשלה</b>
580	889	משרד הפנים
192		משרד הבטחון
5,012		משרד החינוך
		משרד הדתות
4,270		משרד העבודה והרווחה
		משרד איכות הסביבה
3,841	1,569	משרד הבינוי והשיכון
		משרד התשתיות
		משרד התיירות
		משרד התחבורה
2,340		משרדים אחרים
16,235	2,458	סה"כ השתתפות משרדי ממשלה
		<b>אחרים</b>
30		השתתפות בעלים
2,588	1,908	מקורות אחרים
574		העברה מקרנות הרשות
		השתתפות תקציב רגיל
		השתתפות תבר"ם אחרים
		סגירת גרעונות סופיים בתב"רים
19,427	4,366	סה"כ תקבולים
		<b>תשלומים בתקופת הדוח</b>
16,232	6,985	עבודות שבוצעו במשך השנה
1,636	1,441	הוצאות אחרות (תכנון, ציוד וכד')
		העברת מלוות שנתקבלו לתקציב הרגיל
		העברת מלוות שנתקבלו להקטנת הגרעון
		העברה לקרנות פיתוח
		העברת עודפים לתבר"ם אחרים
17,868	8,426	סה"כ תשלומים
1,559	(4,060)	עודף (גרעון) בתקופת הדוח
		<b>תקבולים ותשלומים שנצברו לתחילת השנה</b>
68,154	78,969	תקבולים שנצברו (תחילת שנה)
61,730	70,986	תשלומים שנצברו (תחילת שנה)
6,424	7,983	יתרות זמניות נטו לתחילת השנה



**תקבולים ותשלומים שנצברו לסוף התקופה**

78,969	83,335	תקבולים שנצברו (סוף תקופה)
70,986	79,412	תשלומים שנצברו (סוף תקופה)
7,983	3,923	עודף (גרעון) נטו

**הרכב היתרה**

10,559	7,906	עודפי מימון זמניים
2,576	3,983	גרעונות מימון זמניים
7,983	3,923	עודף (גרעון) נטו

**(\*ללאחר נכוי השקעות בפרויקטים שנסגרו בתקופת הדוח)**

8,612		תקבולים (בנכוי פרויקטים שנסגרו)
8,612		תשלומים (בנכוי פרויקטים שנסגרו)

ביקורת:






















































































































































הצג תוכן עיניים

ביצוע שנה קודמת הוצאות	ביצוע שנה קודמת הכנסות	התקציב המאושר	סה"כ תב"רים	הפרק התקציבי
				מנהל כללי 61
				מנהל כספי 62
				הוצאות מימון 63
				פרעון מלוות 64
		875	1	תברואה 71
437	498	395	3	שמירה ובטחון 72
19,738	19,695	32,496	14	תכנון ובנין 73
6,079	7,246	9,549	10	נכסים צבוריים 74
	0			חגיגות וארועים 75
	0			שונות והשתתפויות 76
210	210	210	1	כלכלה ותיירות 77
0	0			פיקוח עירוני 78
0	0			שרותים חקלאיים 79
20,723	19,305	28,949	8	חינוך 81
18,025	25,828	35,345	5	תרבות 82
0	0			בריאות 83
5,101	5,187	8,476	3	רווחה 84
0	0			דת 85
0	0			קליטת עליה 86
0	0			איכות הסביבה 87
0	0			מים 91
0	0			בתי מטבחיים 92
673	1,000	1,000	1	נכסים 93
0	0			תחבורה 94
0	0			תעסוקה 95
0	0			חשמל 96
0	0			ביוב 97
0	0			מפעלים אחרים 98
0	0			תשלומים לא רגילים 99
<b>70,986</b>	<b>78,969</b>	<b>117,295</b>	<b>46</b>	סה"כ









שם ריכוז  
לר

ביצוע שנה קודמת הוצאות	ביצוע שנה קודמת הכנסות	התקציב המאושר	סה"כ תב"רים	הפרק התקציבי
				מנהל כללי 61
				מנהל כספי 62
				הוצאות מימון 63
				פרעון מלונות 64
		875	1	תברואה 71
437	498	395	3	שמירה ובטחון 72
19,738	19,695	32,496	14	תכנון ובנין 73
6,079	7,246	9,549	10	נכסים צבוריים 74
	0			חגיגות וארועים 75
	0			שונות והשתתפויות 76
210	210	210	1	כלכלה ותיירות 77
0	0			פיקוח עירוני 78
0	0			שרותים חקלאיים 79
20,723	19,305	28,949	8	חינוך 81
18,025	25,828	35,345	5	תרבות 82
0	0			בריאות 83
5,101	5,187	8,476	3	רווחה 84
0	0			דת 85
0	0			קליטת עליה 86
0	0			איכות הסביבה 87
0	0			מים 91
0	0			בתי מטבחיים 92
673	1,000	1,000	1	נכסים 93
0	0			תחבורה 94
0	0			תעסוקה 95
0	0			חשמל 96



0	0		
0	0		
<u>70,986</u>	<u>78,969</u>	<u>117,295</u>	<u>46</u>

97	ביוב
98	מפעלים אחרים
99	תשלומים לא רגילים
	סה"כ

ביקורת:





































מועצה מקומית אבו גוש  
 תב"רים לפי פרקי תקציב באלפי  
 נקופה: רבעון 1, שנת 2022

ביצוע מצטבר עודף הוצאות	ביצוע מצטבר עודף הכנסות	ביצוע מצטבר הוצאות	ביצוע מצטבר הכנסות	ביצוע תקופה זאת הוצאות	ביצוע תקופה זאת הכנסות
0		0	0		
0		0	0		
0		0	0		
0		0	0		
0		796	796	796	796
0	61	437	498		
483	309	20,563	20,389	825	694
203	1,316	6,226	7,339	147	93
0		0	0		
0		0	0		
0		210	210		
0		0	0		
0		0	0		
2,695	421	21,579	19,305	856	
95	5,495	23,211	28,611	5,186	2,783
0		0	0		
507	0	5,694	5,187	593	
0		0	0		
0		0	0		
0		0	0		
0		0	0		
0		0	0		
0	304	696	1,000	23	
0		0	0		
0		0	0		
0		0	0		

0		0	0		
0		0	0		
0		0	0		
<u>3,983</u>	<u>7,906</u>	<u>79,412</u>	<u>83,335</u>	<u>8,426</u>	<u>4,366</u>





































**מצטבר נטו  
עודף/גרעון**

0
0
0
0
0
0
61
(174)
1,113
0
0
0
0
0
0
(2,274)
5,400
0
(507)
0
0
0
0
0
0
304
0
0
0

0

0

0

3,923





























ארנונה השנה  
עד רבעון זה

**גביית פיגורים**

4,185
(18)
97
292
(37)
4,519
436
4,083

יתרת פיגורים ריאלית לתחילת השנה  
חיוב / זיכוי נוסף  
העברה לחובות מסופקים (במינוס)  
חיובים במהלך התקופה כולל ריבית והצמדה  
הנחות ופטורים (במינוס)  
מחיקת חובות בתקופת הדוח (במינוס)  
סה"כ יתרת פיגורים לגבייה  
גבייה בגין פיגורים  
יתרת פיגורים בגין שנים קודמות

**גבייה שוטפת**

6,530
96
(1,556)
5,070
2,269
2,269
2,801
6,884
10%
45%
34%
34%
28%

חיוב תקופתי שוטף מצטבר  
חיוב/זיכוי נוסף כולל ריבית והצמדה  
הנחות ופטורים (במינוס)  
מחיקת חובות (במינוס)  
סה"כ חיוב תקופתי לגבייה  
גבייה מראש  
גבייה שוטפת  
סה"כ גבייה שוטפת  
יתרת פיגורים לתקופה  
יתרת פיגורים כוללת לסוף התקופה  
% גבייה מהפיגורים (בניכוי הנחות)  
% סה"כ גבייה שוטפת מסה"כ חיוב תקופתי לגבייה (בניכוי הנחות)  
% גבייה שוטפת מסה"כ חיוב תקופתי - כולל הנחות  
% סה"כ גבייה שוטפת מסה"כ חיוב תקופתי - כולל הנחות  
% גבייה כוללת מסה"כ חיוב לגבייה  
כמות מים שנתית מאושרת באלפי מ"ק  
כמות מים שנרכשה / הופקה באלפי מ"ק  
כמות מים שנמכרה / חוייבה באלפי מ"ק  
פחת באלפי מ"ק  
אחוז (%) הפחת









**מועצה**  
**ש דוח גביין**  
**לתקופה:**

**ארנונה השנה**  
**עד רבעון זה**

4,185
(18)
97
292
(37)
<b>4,519</b>
436
<b>4,083</b>
6,530
96
(1,556)
<b>5,070</b>
2,269
2,269
2,801
<b>6,884</b>
10%
45%
34%
34%

**גביית פיגורים**

יתרת פיגורים ריאלית לתחילת השנה  
 חיוב / זיכוי נוסף  
 העברה לחובות מסופקים (במינוס)  
 חיובים במהלך התקופה כולל ריבית והצמדה  
 הנחות ופטורים (במינוס)  
 מחיקת חובות בתקופת הדוח (במינוס)  
 סה"כ יתרת פיגורים לגבייה  
 גבייה בגין פיגורים  
 יתרת פיגורים בגין שנים קודמות

**גבייה שוטפת**

חיוב תקופתי שוטף מצטבר  
 חיוב/זיכוי נוסף כולל ריבית והצמדה  
 הנחות ופטורים (במינוס)  
 מחיקת חובות (במינוס)  
 סה"כ חיוב תקופתי לגבייה  
 גבייה מראש  
 גבייה שוטפת  
 סה"כ גבייה שוטפת

יתרת פיגורים לתקופה

יתרת פיגורים כוללת לסוף התקופה  
 % גבייה מהפיגורים (בניכוי הנחות)  
 % סה"כ גבייה שוטפת מסה"כ חיוב תקופתי לגבייה (בניכוי הנחות)  
 % גבייה שוטפת מסה"כ חיוב תקופתי - כולל הנחות  
 % סה"כ גבייה שוטפת מסה"כ חיוב תקופתי - כולל הנחות

28%

% גבייה כוללת מסה"כ חיוב לגבייה  
כמות מים שנתית מאושרת באלפי מ"ק  
כמות מים שנרכשה / הופקה באלפי מ"ק  
כמות מים שנמכרה / חוייבה באלפי מ"ק  
פחת באלפי מ"ק  
אחוז (%) הפחת

ביקורת:



























**מועצה מקומית אבו גוש**  
**דוח גבייה ויתרת חייבים באלפי ₪**  
**לתקופה: רבעון 1, שנת 2022**

מס' שנה קודמת	מס' שנה קודמת	מס' שנה קודמת	מס' שנה קודמת	מס' שנה קודמת
			4,004	4,004
			11	5
			(359)	(10)
			289	224
			(150)	(75)
0	0	0	3,795	4,148
			1,441	531
0	0	0	2,354	3,617
			12,304	5,960
			247	17
			(3,427)	(1,216)
0	0	0	9,124	4,761
			(334)	
			7,627	1,966
0	0	0	7,293	1,966
0	0	0	1,831	2,795
0	0	0	4,185	6,412
0%	0%	0%	38%	13%
0%	0%	0%	80%	41%
0%	0%	0%	61%	33%
0%	0%	0%	58%	33%
0%	0%	0%	68%	28%
0	0	0		
0%	0%	0%		









מקומית אבו גוש  
 ויתרת חייבים באלפי  
 רבעון 1, שנת 2022

מים סה"כ שנה קודמת	מים שנה קודמת רבעון מקביל	מים השנה עד רבעון זה	ארנונה סה"כ שנה קודמת	ארנונה שנה קודמת רבעון מקביל
			4,004	4,004
			11	5
			(359)	(10)
			289	224
			(150)	(75)
0	0	0	3,795	4,148
			1,441	531
0	0	0	2,354	3,617
			12,304	5,960
			247	17
			(3,427)	(1,216)
0	0	0	9,124	4,761
			(334)	
			7,627	1,966
0	0	0	7,293	1,966
0	0	0	1,831	2,795
0	0	0	4,185	6,412
0%	0%	0%	38%	13%
0%	0%	0%	80%	41%
0%	0%	0%	61%	33%
0%	0%	0%	58%	33%



0%

0%

0%

68%

28%

0

0

0

0%

0%

0%














































































































**הצג תוכן ענינים**

תעריף שחוייב מקסימום בש"ח	סה"כ שטח השנה במ"ר / דונם	סוג הנכס
34.97	286,965	מבני מגורים
76.50	21,193	משרדים שרותים ומסחר
		בנקים
42.72	1,993	תעשייה
		בתי מלון
46.64		מלאכה
43.1000	535	אדמה חקלאית (לדונם)
11.4700	14,308	קרקע תפוסה (לדונם)
7.4900		קרקע במפעל עתיר שטח (לדונם)
		חניונים
10.28	107	מבנה חקלאי
		נכסי מדינה
92.53		נכסים אחרים
	<b>325,101</b>	סה"כ

תעריף שחוייב מקסימום	סה"כ שטח השנה במ"ר	אזורי תעשייה משותפים
		בניכוי/תוספת חיוב ארנונה בגין אזורי תעשייה משותפים









תעריף שחוייב מקסימום בש"ח	סה"כ שטח השנה במ"ר / דונם	סוג הנכס
35	286,965	מבני מגורים
77	21,193	משרדים שרותים ומסחר
43	1,993	בנקים
47		תעשיה
43	535	בתי מלון
11	14,308	מלאכה
7		אדמה חקלאית (לדונם)
10	107	קרקע תפוסה (לדונם)
93	325,101	קרקע במפעל עתיר שטח (לדונם)
		חניונים
		מבנה חקלאי
		נכסי מדינה
		נכסים אחרים
		סה"כ
תעריף שחוייב מקסימום	סה"כ שטח השנה במ"ר	אזורי תעשיה משותפים
		בניכוי/תוספת חיוב ארנונה בגין אזורי תעשייה משותפים

ביקורת:





























**מועצה מקומית אבו גוש**  
**תעריפי ארנונה וסך חיוב**  
**לתקופה: רבעון 1, שנת 2022**

תעריף שחוייב מינימום בש"ח	תעריף משוקלל בש"ח שנה נוכחית	תעריף משוקלל שנה קודמת בש"ח	השנוי ב %	סה"כ חיוב שנתי באלפי ₪
34.97	36.98	36.28	2%	10,613
76.50	81.28	79.27	3%	1,723
	0.00	0.00	0%	
42.72	44.63	44.43	0%	89
	0.00	0.00	0%	
46.64	0.00	0.00	0%	
43.1000	45.7252	44.8577	2%	24
11.4700	12.0534	11.8898	1%	172
7.4900	0.0000	0.0000	0%	
	0.00	0.00	0%	
10.28	10.44	0.00	0%	1
	0.00	0.00	0%	
23.44	0.00	0.07	(100)%	
				12,622

תעריף שחוייב מינימום	תעריף משוקלל שנה נוכחית	תעריף משוקלל שנה קודמת	השינוי ב %	סה"כ חיוב באלפי ₪
	0.00		0%	









**מועצה מקומית אבו גוש**  
**תעריפי ארנונה וסך חיוב**  
**לתקופה: רבעון 1, שנת 2022**

סה"כ חיוב שנתי ₪ באלפי	% השנוי ב	תעריף משוקלל שנה קודמת בש"ח	תעריף משוקלל בש"ח שנה נוכחית	תעריף שחוייב מינימום בש"ח
10,613	2%	36	37	35
1,723	3%	79	81	77
	0%	0	0	
89	0%	44	45	43
	0%	0	0	
	0%	0	0	47
24	2%	45	46	43
172	1%	12	12	11
	0%	0	0	7
	0%	0	0	
1	0%	0	10	10
	0%	0	0	
	(100)%	0	0	23
<u>12,622</u>				

₪ סה"כ חיוב באלפי	השינוי ב %	תעריף משוקלל שנה קודמת	תעריף משוקלל שנה נוכחית	תעריף שחוייב מינימום
	0%		0	

















































































































תקציב 2022			שם הפרק	מס'
עלות יחסית לתקופת הדוח	עלויות שכר	מספר משרות		
			<b>הנהלה וכלליות</b>	6
195	780	1	נבחרים	61
186	745	4	מנהל כללי	61
251	1,005	7	מנהל כספי	62
633	2,530	11	סה"כ הנהלה וכלליות	
			<b>שירותים מקומיים</b>	7
360	1,440	10	תברואה	71
36	142	2	שמירה ובטחון	72
211	842	4	תכנון ובנין עיר	73
229	915	7	נכסים ציבוריים	74
0			שרותים עירוניים שונים	76
0			פיקוח עירוני	78
0			שירותים חקלאיים	79
835	3,339	22	סה"כ שרותים מקומיים	
			<b>שרותים ממלכתיים</b>	8
4,159	16,636	105	חינוך	81
243	970	6	תרבות	82
0			בריאות	83
441	1,765	11	רווחה	84
0			דת	85
0			קליטת עליה	86
0			איכות סביבה	87
4,843	19,371	121	סה"כ שרותים ממלכתיים	
			<b>מפעלים</b>	9
0			מים	91
0			בתי מטבחיים	92
0			נכסים	93
0			תחבורה	94
0			מפעלי ביוב	97
0			מפעלים אחרים	98
0	0	0	סה"כ מפעלים	
138	550	2	גימלאים	
6,448	25,790	156	סה"כ כללי	

תקציב 2022			רכישת שרותי כוח אדם
מספר שעות העסקה	עלות כוללת	מספר מועסקים	
			יועצים חיצוניים
			שירותי כוח אדם מקבלן כ"א
0	0	0	סה"כ









מועצה מקומית אבו גוש  
שכר ומשרות לפי פרקי תק  
לתקופה: רבעון 1, שנת 2022

תקציב 2022

עלות יחסית לתקופת הדוח	עלויות שכר	מספר משרות	שם הפרק	מ'
			<b>הנהלה וכלליות</b>	6
195	780	1	נבחרים	61
186	745	4	מנהל כללי	61
251	1,005	7	מנהל כספי	62
633	2,530	11	סה"כ הנהלה וכלליות	
			<b>שירותים מקומיים</b>	7
360	1,440	10	תברואה	71
36	142	2	שמירה ובטחון	72
211	842	4	תכנון ובנין עיר	73
229	915	7	נכסים ציבוריים	74
0			שרותים עירוניים שונים	76
0			פיקוח עירוני	78
0			שירותים חקלאיים	79
835	3,339	22	סה"כ שרותים מקומיים	
			<b>שרותים ממלכתיים</b>	8
4,159	16,636	105	חינוך	81
243	970	6	תרבות	82
0			בריאות	83
441	1,765	11	רווחה	84
0			דת	85
0			קליטת עליה	86
0			איכות סביבה	87
4,843	19,371	121	סה"כ שרותים ממלכתיים	
			<b>מפעלים</b>	9
0			מים	91
0			בתי מטבחיים	92
0			נכסים	93

0		
0		
0	0	0
138	550	2
6,448	25,790	156

תחבורה	94
מפעלי ביוב	97
מפעלים אחרים	98
סה"כ מפעלים	
גימלאים	
סה"כ כללי	

**תקציב 2022**

מספר שעות העסקה	עלות כוללת	מספר מועסקים
0	0	0

**רכישת שרותי כוח אדם**

יועצים חיצוניים
שירותי כוח אדם מקבלן כ"א
סה"כ

ביקורת:




























צה מקומית אבו גוש  
 נשרות לפי פרקי תקציב  
 ה: רבעון 1, שנת 2022

הפרש		ביצוע בפועל 2022	
עלויות שכר	מספר משרות	עלויות שכר - לפי דוח 66	מס' משרות לפי דוח 66
(3)	0	198	1
(113)	(1)	299	5
(3)	0	254	6
(119)	(1)	751	12
(139)	(5)	499	15
(167)	(5)	202	7
12	0	199	4
(28)	1	257	6
0	0		
0	0		
0	0		
(322)	(9)	1,157	31
(86)	(2)	4,245	107
84	3	159	3
0	0		
13	0	428	10
0	0		
0	0		
0	0		
11	1	4,832	120
0	0		
0	0		
0	0		
0	0		
0	0		
0	0	0	0
(11)	(1)	148	3
(441)	(9)	6,888	165

הפרש עלויות	ביצוע בפועל 2022		
	מספר שעות העסקה	עלות כוללת	מספר מועסקים
0			
0			
0	0	0	0









הפרש		ביצוע בפועל 2022	
עלויות שכר	מספר משרות	עלויות שכר - לפי דוח 66	מס' משרות לפי דוח 66
(3)	0	198	1
(113)	(1)	299	5
(3)	0	254	6
(119)	(1)	751	12
(139)	(5)	499	15
(167)	(5)	202	7
12	0	199	4
(28)	1	257	6
0	0		
0	0		
0	0		
(322)	(9)	1,157	31
(86)	(2)	4,245	107
84	3	159	3
0	0		
13	0	428	10
0	0		
0	0		
0	0		
11	1	4,832	120
0	0		
0	0		
0	0		



0	0		
0	0		
0	0	0	0
(11)	(1)	148	3
<u>(441)</u>	<u>(9)</u>	<u>6,888</u>	<u>165</u>

<b>הפרש עלויות</b>	<b>ביצוע 2022</b>		
	מספר שעות העסקה	עלות כוללת	מספר מועסקים
0			
0			
<u>0</u>	<u>0</u>	<u>0</u>	<u>0</u>





























































































































































**עלות שכר  
כוללת**

120,684

101,277

98,610

92,104

87,361

84,082

83,456

81,917

81,808

78,650

0

0

0

0

0

0

0

0

0

0

0

0

0

0

0

0

0

0

0

0





























## הצג תוכן ענינים

בגליון זה ניתן להקליד הערות בצורה חופשית. הערות אלה ייקלטו בשרת משרד הפנים אך לא יודפסו בהדפסת כל חוברת העו

בודה ולא יעברו ל - Word